

ALUMINIUM STORZ COUPLING - HOSETAIL

CODE	HOSETAIL SIZE	LUG SIZE	PICTURE
SCH020	¾"	31 Lug	
SCH025	1"	31 Lug	
SCH032	1¼"	44 Lug	
SCH040	1½"	51 Lug	
SCH050	2"	66 Lug	
SCH/S050	2"	66 Lug Full Stainless steel 316	
SCH065	2½"	81 Lug	
SCH070	2½"	89 Lug	
SCH080	3"	89 Lug	
SCH081	3"	89 Lug Alu Head - Steel Tail	
SCH100	4"	133 Lug	
SCH101	4"	133 Lug SPEC	
SCH/S100	4"	133 Lug Full Stainless steel 316	
SCH115	4"	115 Lug (FIRE FIGHTING)	
SCH133	4"	133 Lug Alu Head - Steel Tail	
SCH133FS	4"	133 Lug Full Steel	
SCH125	5"	148 Lug	
SCH150	6"	160 Lug	
SCH200	8"	205 Hosetail - 220 (2 Lug)	
SCH250	10"	258 Hosetail - 278 (3 Lug)	
SWC133	4"	Mild Steel Wire Circlip 133 Lug	


ALUMINIUM STORZ COUPLING - FEMALE BSPT THREAD

CODE	THREAD SIZE	HEAD SIZE (MEASURE BETWEEN LUGS)	PICTURE
SCF020	¾"	31 Lug	
SCF025	1"	31 Lug	
SCF032	1¼"	44 Lug	
SCF040	1½"	51 Lug	
SCF050	2"	66 Lug	
SCF050SW	2"	66 Lug with SWIVEL BSP THREAD	
SCF/S050	2"	66 Lug Full Stainless steel 316	
SCF065	2½"	81 Lug	
SCF070	2½"	89 Lug	
SCF080	3"	89 Lug	
SCF080SW	3"	89 Lug with SWIVEL BSP THREAD	
SCF100	4"	133 Lug	
SCF100SW	4"	133 Lug with SWIVEL BSP THREAD	
SCF/S100	4"	133 Lug Stainless Steel 316	
SCF115	4"	115 Lug (FIRE FIGHTING)	
SCF133 FS	4"	133Lug Full Steel	
SCF125	5"	148 Lug	
SCF150	6"	160 Lug	
SCF200	8"	220 (2 Lug)	
SCF250	10"	278 (3 Lug)	


ALUMINIUM STORZ COUPLING - MALE BSPT THREAD

CODE	THREAD SIZE	HEAD SIZE (MEASURE BETWEEN LUGS)	PICTURE
SCM020	¾"	31 Lug	
SCM025	1"	31 Lug	
SCM040	1½"	51 Lug	
SCM050	2"	66 Lug	
SCM065	2½"	81 Lug	
SCM070	2½"	89 Lug	
SCM080	3"	89 Lug	
SCM100	4"	133 Lug	


STORZ COUPLING BLIND END CAP WITH CHAIN- ALUMINIUM

CODE	THREAD SIZE	HEAD SIZE (MEASURE BETWEEN LUGS)	PICTURE
SCB025	1"	31 Lug	
SCB032	1¼"	44 Lug	
SCB040	1½"	51 Lug	
SCB050	2"	66 Lug	
SCB/S050	2"	66 Lug Stainless steel 316	
SCB065	2½"	81 Lug	
SCB080	3"	89 Lug	
SCB100	4"	133 Lug	
SCB/S100	4"	133 Lug Stainless Steel 316	
SCB115	4"	115 Lug (FIRE FIGHTING)	
SCB125	5"	148 Lug	
SCB150	6"	160 Lug	
SCB200	8"	220 (2 Lug)	
SCB250	10"	278 (3 Lug)	


FRONT NITRILE RUBBER SEALS (LUG SIDE)

RWS031	¾" - 1"	31 Lug	
RWS044	1¼"	44 Lug	
RWS051	1½"	51 Lug	
RWS066	2"	66 Lug	
RWS081	2½"	81 Lug	
RWS089B	3"	89 Lug BLACK	
RWS115	4"	115 Lug	
RWS133B	4"	133 Lug BLACK	
RWS145	5"	148 Lug	
RWS160	6"	160 Lug	

REAR SEALS FOR FEMALE COUPLINGS (THREAD SIDE)

RWSC075	¾"	
RWSC100	1"	
RWSC125	1¼"	
RWSC150	1½"	
RWSC200	2"	
RWSC250	2½"	
RWSC300	3"	
RWSC400	4"	
RWSC500	5"	
RWSC600	6"	

STORZ SPANNERS

SP002	1½"	10mm Thick Mild Steel Galvanised	
SP003	2" - 2½"	10mm Thick Mild Steel Galvanised	
SP004	3" - 4"	10mm Thick Mild Steel Galvanised	
SP005	6"	10mm Thick Mild Steel Galvanised	

ALUMINIUM WORKING PRESSURE
½" to 6" = 6 - 8 BAR